

**OGŁOSZENIE O ZMIANIE  
PROSPEKTU INFORMACYJNEGO  
PFR PPK SPECJALISTYCZNEGO FUNDUSZU INWESTYCYJNEGO OTWARTEGO  
Z DNIA 17 MAJA 2024 R.**

PFR Towarzystwo Funduszy Inwestycyjnych S.A. z siedzibą w Warszawie, działając jako organ PFR PPK Specjalistycznego Funduszu Inwestycyjnego Otwartego („Fundusz”), niniejszym ogłasza o dokonaniu aktualizacji treści Prospektu Informacyjnego Funduszu („Prospekt”). Dokonane zmiany w treści Prospektu są następujące:

1. **na stronie tytułowej Prospektu** w informacji o dacie sporządzania dodaje się informacje na temat niniejszej aktualizacji oraz o dacie sporządzania ostatniego tekstu jednolitego na dzień dokonania niniejszej aktualizacji, tj. 17 maja 2024 r.

2. **w Rozdziale I pkt 1 otrzymuje nowe, następujące brzmienie:**

**„1. Imiona, nazwiska i funkcje osób odpowiedzialnych za informacje zawarte w Prospekcie  
Osobami odpowiedzialnymi za informacje zawarte w Prospekcie są:**

Tomasz Orlik – Członek Zarządu Towarzystwa

Tomasz Bartmiński – Członek Zarządu Towarzystwa”.

3. **w Rozdziale I pkt 3 otrzymuje nowe, następujące brzmienie:**

**„3. Oświadczenie osób, o których mowa w pkt 1**

Oświadczamy, że informacje zawarte w Prospekcie są prawdziwe i rzetelne, nie pomijają żadnych faktów ani okoliczności, których ujawnienie w Prospekcie jest wymagane przepisami Ustawy i Rozporządzenia, a także że zgodnie z naszą najlepszą wiedzą nie istnieją, poza ujawnionymi w Prospekcie, okoliczności, które mogłyby wywrzeć znaczący wpływ na sytuację prawną, majątkową i finansową Funduszu.

---

Tomasz Orlik

Członek Zarządu

PFR TFI S.A.

---

Tomasz Bartmiński

Członek Zarządu

PFR TFI S.A.”.

4. **w Rozdziale II Prospektu treść pkt 7.2 otrzymuje następujące brzmienie:**

**„7.2. Członków Rady Nadzorczej Towarzystwa, ze wskazaniem Przewodniczącego**

**Mariusz Jaszczyk – Przewodniczący Rady Nadzorczej**

**Tomasz Berent**

**Ewa Maciąg**”.

**5. w Rozdziale II Prospektu treść pkt 8.2 otrzymuje następujące brzmienie:**

**„8.2 Rada Nadzorcza Towarzystwa**

**8.2.1 Tomasz Berent**

**1) Funkcje pełnione poza Towarzystwem, jeżeli ta okoliczność może mieć znaczenie dla sytuacji Uczestników Funduszu**

Towarzystwo nie posiada informacji na temat pełnienia przez Tomasza Berenta poza Towarzystwem jakichkolwiek funkcji, które mogłyby mieć znaczenie dla sytuacji Uczestników Funduszu.

**8.2.2 Ewa Maciąg**

**1) Funkcje pełnione poza Towarzystwem, jeżeli ta okoliczność może mieć znaczenie dla sytuacji Uczestników Funduszu**

Towarzystwo nie posiada informacji na temat pełnienia przez Ewę Maciąg poza Towarzystwem jakichkolwiek funkcji, które mogłyby mieć znaczenie dla sytuacji Uczestników Funduszu.

**8.2.3 Mariusz Jaszczyk**

**1) Funkcje pełnione poza Towarzystwem, jeżeli ta okoliczność może mieć znaczenie dla sytuacji Uczestników Funduszu**

Pan Mariusz Jaszczyk kieruje departamentem kontrolingu w PFR S.A. Poza wskazanym Towarzystwo nie posiada informacji na temat pełnienia przez Mariusza Jaszczyka poza Towarzystwem jakichkolwiek funkcji, które mogłyby mieć znaczenie dla sytuacji Uczestników Funduszu.”.

**6. w Rozdziale IV pkt 4.2 otrzymuje nowe, następujące brzmienie:**

**4.2. Wskazanie wartości Współczynnika Kosztów Całkowitych (WKC), wraz z informacją, że odzwierciedla on udział kosztów niezwiązanych bezpośrednio z działalnością inwestycyjną Subfunduszu w średniej wartości aktywów netto Subfunduszu za dany rok, a także wskazanie kategorii kosztów Subfunduszu niewłączonych do wskaźnika WKC, w tym opłat transakcyjnych**

Współczynnik Kosztów Całkowitych (WKC) za okres 1 stycznia 2023 – 31 grudnia 2023 r. wyniósł: 0,71%.

Wskaźnik WKC odzwierciedla udział kosztów niezwiązanych bezpośrednio z działalnością inwestycyjną Subfunduszu w średniej Wartości Aktywów Netto Subfunduszu za rok 2023 r.

Do wskaźnika WKC nie włączono następujących kategorii kosztów:

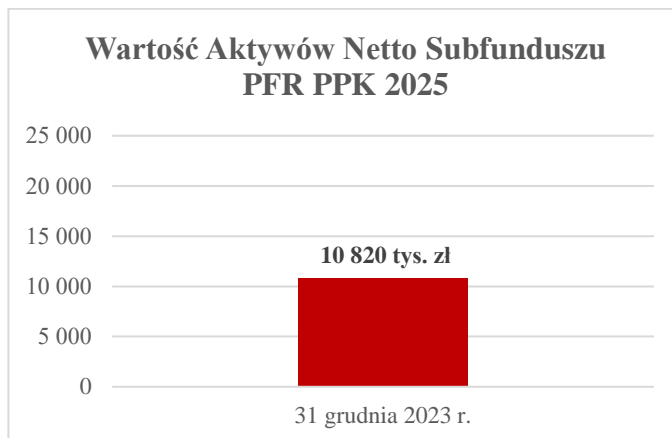
- 1) kosztów transakcyjnych, w tym prowizji i opłat maklerskich oraz podatków związanych z nabyciem lub zbyciem składników portfela,
- 2) odsetek z tytułu zaciągniętych pożyczek lub kredytów,
- 3) świadczeń wynikających z realizacji umów, których przedmiotem są instrumenty pochodne,
- 4) opłat związanych z nabyciem lub odkupieniem jednostek uczestnictwa lub innych opłat ponoszonych bezpośrednio przez uczestnika,

5) wartości usług dodatkowych.”

7. w Rozdziale IV pkt 5.1 i 5.2 otrzymują nowe, następujące brzmienie:

„5.1. Wartość Aktywów Netto Subfunduszu na koniec ostatniego roku obrotowego, zgodna z wartością zaprezentowaną w zbadanym przez biegłego rewidenta sprawozdaniu finansowym

Wartość Aktywów Netto Subfunduszu na dzień 31.12.2023 r.: 10 820 tys. złotych.



5.2 Wielkość średniej stopy zwrotu z inwestycji w Jednostki Uczestnictwa Subfunduszu za ostatnie 2 lata, w przypadku Subfunduszy prowadzących działalność nie dłużej niż 3 lata, albo za ostatnie 3 lata, 5 i 10 lat w pozostałych przypadkach

Subfundusz osiągnął średnią roczną stopę zwrotu za ostatnie 3 lata w wysokości 4,14%.



„

8. w Rozdziale V pkt 4.2 otrzymuje nowe, następujące brzmienie:

4.2. Wskazanie wartości Współczynnika Kosztów Całkowitych (WKC), wraz z informacją, że odzwierciedla on udział kosztów niezwiązanych bezpośrednio z działalnością inwestycyjną

**Subfunduszu w średniej wartości aktywów netto Subfunduszu za dany rok, a także wskazanie kategorii kosztów Subfunduszu niewłączonych do wskaźnika WKC, w tym opłat transakcyjnych**

Współczynnik Kosztów Całkowitych (WKC) za okres 1 stycznia 2023 – 31 grudnia 2023 r. wyniósł: 0,90%.

Wskaźnik WKC odzwierciedla udział kosztów niezwiązanych bezpośrednio z działalnością inwestycyjną Subfunduszu w średniej Wartości Aktywów Netto Subfunduszu za rok 2023 r.

Do wskaźnika WKC nie włączono następujących kategorii kosztów:

- 1) kosztów transakcyjnych, w tym prowizji i opłat maklerskich oraz podatków związanych z nabyciem lub zbyciem składników portfela,
- 2) odsetek z tytułu zaciągniętych pożyczek lub kredytów,
- 3) świadczeń wynikających z realizacji umów, których przedmiotem są instrumenty pochodne,
- 4) opłat związanych z nabyciem lub odkupieniem jednostek uczestnictwa lub innych opłat ponoszonych bezpośrednio przez uczestnika,
- 5) wartości usług dodatkowych.”

**9. w Rozdziale V pkt 5.1 i 5.2 otrzymują nowe, następujące brzmienie:**

**„5.1. Wartość Aktywów Netto Subfunduszu na koniec ostatniego roku obrotowego, zgodna z wartością zaprezentowaną w zbadanym przez biegłego rewidenta sprawozdaniu finansowym**  
Wartość Aktywów Netto Subfunduszu na dzień 31.12.2023 r.: 16 622 tys. złotych.



**5.2. Wielkość średniej stopy zwrotu z inwestycji w Jednostki Uczestnictwa Subfunduszu za ostatnie 2 lata, w przypadku Subfunduszy prowadzących działalność nie dłużej niż 3 lata, albo za ostatnie 3 lata, 5 i 10 lat w pozostałych przypadkach**

Subfundusz osiągnął średnią roczną stopę zwrotu za ostatnie 3 lata w wysokości 5,99%.



”

**10. w Rozdziale VI pkt 4.2 otrzymuje nowe, następujące brzmienie:**

**4.2. Wskazanie wartości Współczynnika Kosztów Całkowitych (WKC), wraz z informacją, że odzwierciedla on udział kosztów niezwiązanych bezpośrednio z działalnością inwestycyjną Subfunduszu w średniej wartości aktywów netto Subfunduszu za dany rok, a także wskazanie kategorii kosztów Subfunduszu niewłączonych do wskaźnika WKC, w tym opłat transakcyjnych**

Współczynnik Kosztów Całkowitych (WKC) za okres 1 stycznia 2023 – 31 grudnia 2023 r. wyniósł: 0,98%.

Wskaźnik WKC odzwierciedla udział kosztów niezwiązanych bezpośrednio z działalnością inwestycyjną Subfunduszu w średniej Wartości Aktywów Netto Subfunduszu za rok 2023 r.

Do wskaźnika WKC nie włączono następujących kategorii kosztów:

- 1) kosztów transakcyjnych, w tym prowizji i opłat maklerskich oraz podatków związanych z nabyciem lub zbyciem składników portfela,
- 2) odsetek z tytułu zaciągniętych pożyczek lub kredytów,
- 3) świadczeń wynikających z realizacji umów, których przedmiotem są instrumenty pochodne,
- 4) opłat związanych z nabyciem lub odkupieniem jednostek uczestnictwa lub innych opłat ponoszonych bezpośrednio przez uczestnika,
- 5) wartości usług dodatkowych.”

**11. w Rozdziale VI pkt 5.1 i 5.2 otrzymują nowe, następujące brzmienie:**

**„5.1. Wartość Aktywów Netto Subfunduszu na koniec ostatniego roku obrotowego, zgodna z wartością zaprezentowaną w zbadanym przez biegłego rewidenta sprawozdaniu finansowym**  
Wartość Aktywów Netto Subfunduszu na dzień 31.12.2023 r.: 20 386 tys. złotych.



**5.2. Wielkość średniej stopy zwrotu z inwestycji w Jednostki Uczestnictwa Subfunduszu za ostatnie 2 lata, w przypadku Subfunduszy prowadzących działalność nie dłużej niż 3 lata, albo za ostatnie 3 lata, 5 i 10 lat w pozostałych przypadkach**

Subfundusz osiągnął średnią roczną stopę zwrotu za ostatnie 3 lata w wysokości 7,41%.



**12. w Rozdziale VII pkt 4.2 otrzymuje nowe, następujące brzmienie:**

**4.2. Wskazanie wartości Współczynnika Kosztów Całkowitych (WKC), wraz z informacją, że odzwierciedla on udział kosztów niezwiązanych bezpośrednio z działalnością inwestycyjną Subfunduszu w średniej wartości aktywów netto Subfunduszu za dany rok, a także wskazanie kategorii kosztów Subfunduszu niewłączonych do wskaźnika WKC, w tym opłat transakcyjnych**

Współczynnik Kosztów Całkowitych (WKC) za okres 1 stycznia 2023 – 31 grudnia 2023 r. wyniósł: 1,01%.

Wskaźnik WKC odzwierciedla udział kosztów niezwiązanych bezpośrednio z działalnością inwestycyjną Subfunduszu w średniej Wartości Aktywów Netto Subfunduszu za rok 2023 r.

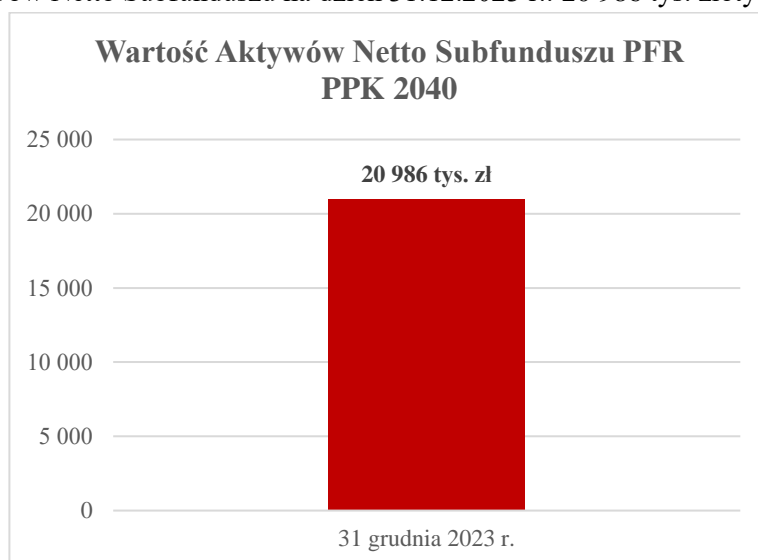
Do wskaźnika WKC nie włączono następujących kategorii kosztów:

- 1) kosztów transakcyjnych, w tym prowizji i opłat maklerskich oraz podatków związanych z nabyciem lub zbyciem składników portfela,
- 2) odsetek z tytułu zaciągniętych pożyczek lub kredytów,
- 3) świadczeń wynikających z realizacji umów, których przedmiotem są instrumenty pochodne,
- 4) opłat związanych z nabyciem lub odkupieniem jednostek uczestnictwa lub innych opłat ponoszonych bezpośrednio przez uczestnika,
- 5) wartości usług dodatkowych.”

**13. w Rozdziale VII pkt 5.1 i 5.2 otrzymują nowe, następujące brzmienie:**

**„5.1. Wartość Aktywów Netto Subfunduszu na koniec ostatniego roku obrotowego, zgodna z wartością zaprezentowaną w zbadanym przez biegłego rewidenta sprawozdaniu finansowym**

Wartość Aktywów Netto Subfunduszu na dzień 31.12.2023 r.: 20 986 tys. złotych.



**5.2. Wielkość średniej stopy zwrotu z inwestycji w Jednostki Uczestnictwa Subfunduszu za ostatnie 2 lata, w przypadku Subfunduszy prowadzących działalność nie dłużej niż 3 lata, albo za ostatnie 3 lata, 5 i 10 lat w pozostałych przypadkach**

Subfundusz osiągnął średnią roczną stopę zwrotu za ostatnie 3 lata w wysokości 8,29%.



”

**14. w Rozdziale VIII pkt 4.2 otrzymuje nowe, następujące brzmienie:**

**4.2. Wskazanie wartości Współczynnika Kosztów Całkowitych (WKC), wraz z informacją, że odzwierciedla on udział kosztów niezwiązanych bezpośrednio z działalnością inwestycyjną Subfunduszu w średniej wartości aktywów netto Subfunduszu za dany rok, a także wskazanie kategorii kosztów Subfunduszu niewłączonych do wskaźnika WKC, w tym opłat transakcyjnych**

Współczynnik Kosztów Całkowitych (WKC) za okres 1 stycznia 2023 – 31 grudnia 2023 r. wyniósł: 0,97%.

Wskaźnik WKC odzwierciedla udział kosztów niezwiązanych bezpośrednio z działalnością inwestycyjną Subfunduszu w średniej Wartości Aktywów Netto Subfunduszu za rok 2023 r.

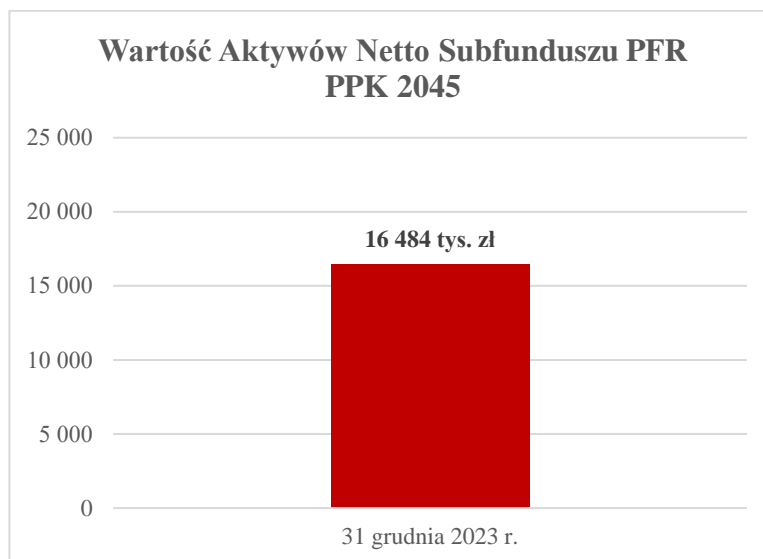
Do wskaźnika WKC nie włączono następujących kategorii kosztów:

- 1) kosztów transakcyjnych, w tym prowizji i opłat maklerskich oraz podatków związanych z nabyciem lub zbyciem składników portfela,
- 2) odsetek z tytułu zaciągniętych pożyczek lub kredytów,
- 3) świadczeń wynikających z realizacji umów, których przedmiotem są instrumenty pochodne,
- 4) opłat związanych z nabyciem lub odkupieniem jednostek uczestnictwa lub innych opłat ponoszonych bezpośrednio przez uczestnika,
- 5) wartości usług dodatkowych.”

**15. w Rozdziale VIII pkt 5.1 i 5.2 otrzymują nowe, następujące brzmienie:**

**„5.1. Wartość Aktywów Netto Subfunduszu na koniec ostatniego roku obrotowego, zgodna z wartością zaprezentowaną w zbadanym przez biegłego rewidenta sprawozdaniu finansowym**  
Wartość Aktywów Netto Subfunduszu na dzień 31.12.2023 r.: 16 484 tys. złotych.





**5.2. Wielkość średniej stopy zwrotu z inwestycji w Jednostki Uczestnictwa Subfunduszu za ostatnie 2 lata, w przypadku Subfunduszy prowadzących działalność nie dłużej niż 3 lata, albo za ostatnie 3 lata, 5 i 10 lat w pozostałych przypadkach**

Subfundusz osiągnął średnią roczną stopę zwrotu za ostatnie 3 lata w wysokości 9,09%.



”

**16. w Rozdziale IX pkt 4.2 otrzymuje nowe, następujące brzmienie:**

- 4.2. Wskazanie wartości Współczynnika Kosztów Całkowitych (WKC), wraz z informacją, że odzwierciedla on udział kosztów niezwiązanych bezpośrednio z działalnością inwestycyjną Subfunduszu w średniej wartości aktywów netto Subfunduszu za dany rok, a także wskazanie kategorii kosztów Subfunduszu niewłączonych do wskaźnika WKC, w tym opłat transakcyjnych**

Współczynnik Kosztów Całkowitych (WKC) za okres 1 stycznia 2023 – 31 grudnia 2023 r. wyniósł: 0,93%.

Wskaźnik WKC odzwierciedla udział kosztów niezwiązanych bezpośrednio z działalnością inwestycyjną Subfunduszu w średniej Wartości Aktywów Netto Subfunduszu za rok 2023 r.

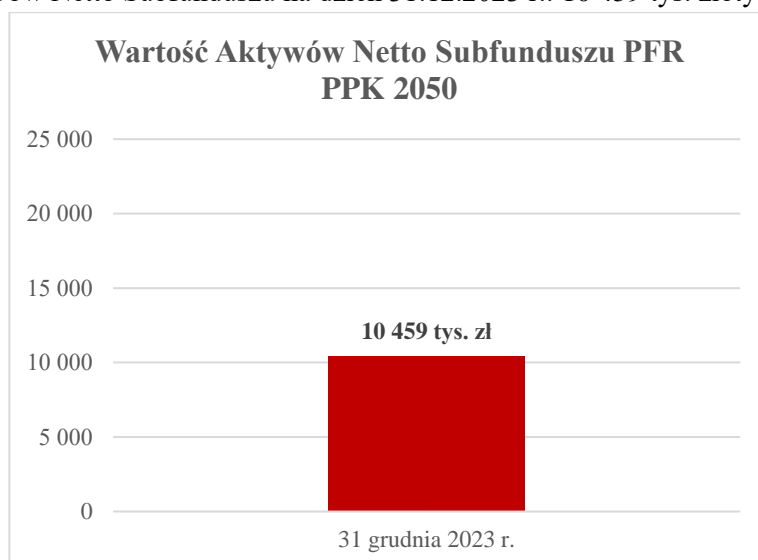
Do wskaźnika WKC nie włączono następujących kategorii kosztów:

- 1) kosztów transakcyjnych, w tym prowizji i opłat maklerskich oraz podatków związanych z nabyciem lub zbyciem składników portfela,
- 2) odsetek z tytułu zaciągniętych pożyczek lub kredytów,
- 3) świadczeń wynikających z realizacji umów, których przedmiotem są instrumenty pochodne,
- 4) opłat związanych z nabyciem lub odkupieniem jednostek uczestnictwa lub innych opłat ponoszonych bezpośrednio przez uczestnika,
- 5) wartości usług dodatkowych.”

**17. w Rozdziale IX pkt 5.1 i 5.2 otrzymują nowe, następujące brzmienie:**

**„5.1. Wartość Aktywów Netto Subfunduszu na koniec ostatniego roku obrotowego, zgodna z wartością zaprezentowaną w zbadanym przez biegłego rewidenta sprawozdaniu finansowym**

**Wartość Aktywów Netto Subfunduszu na dzień 31.12.2023 r.: 10 459 tys. złotych.**



**5.2. Wielkość średniej stopy zwrotu z inwestycji w Jednostki Uczestnictwa Subfunduszu za ostatnie 2 lata, w przypadku Subfunduszy prowadzących działalność nie dłużej niż 3 lata, albo za ostatnie 3 lata, 5 i 10 lat w pozostałych przypadkach**

Subfundusz osiągnął średnią roczną stopę zwrotu za ostatnie 3 lata w wysokości 9,13%.



”

**18. w Rozdziale X pkt 4.2 otrzymuje nowe, następujące brzmienie:**

**4.2. Wskazanie wartości Współczynnika Kosztów Całkowitych (WKC), wraz z informacją, że odzwierciedla on udział kosztów niezwiązanych bezpośrednio z działalnością inwestycyjną Subfunduszu w średniej wartości aktywów netto Subfunduszu za dany rok, a także wskazanie kategorii kosztów Subfunduszu niewłączonych do wskaźnika WKC, w tym opłat transakcyjnych**

Współczynnik Kosztów Całkowitych (WKC) za okres 1 stycznia 2023 – 31 grudnia 2023 r. wyniósł: 0,93%.

Wskaźnik WKC odzwierciedla udział kosztów niezwiązanych bezpośrednio z działalnością inwestycyjną Subfunduszu w średniej Wartości Aktywów Netto Subfunduszu za rok 2023 r.

Do wskaźnika WKC nie włączono następujących kategorii kosztów:

- 1) kosztów transakcyjnych, w tym prowizji i opłat maklerskich oraz podatków związanych z nabyciem lub zbyciem składników portfela,
- 2) odsetek z tytułu zaciągniętych pożyczek lub kredytów,
- 3) świadczeń wynikających z realizacji umów, których przedmiotem są instrumenty pochodne,
- 4) opłat związanych z nabyciem lub odkupieniem jednostek uczestnictwa lub innych opłat ponoszonych bezpośrednio przez uczestnika,
- 5) wartości usług dodatkowych.”

**19. w Rozdziale X pkt 5.1 i 5.2 otrzymują nowe, następujące brzmienie:**

**„5.1. Wartość Aktywów Netto Subfunduszu na koniec ostatniego roku obrotowego, zgodna z wartością zaprezentowaną w zbadanym przez biegłego rewidenta sprawozdaniu finansowym**  
Wartość Aktywów Netto Subfunduszu na dzień 31.12.2023 r.: 5 493 tys. złotych.



**5.2. Wielkość średniej stopy zwrotu z inwestycji w Jednostki Uczestnictwa Subfunduszu za ostatnie 2 lata, w przypadku Subfunduszy prowadzących działalność nie dłużej niż 3 lata, albo za ostatnie 3 lata, 5 i 10 lat w pozostałych przypadkach**

Subfundusz osiągnął średnią roczną stopę zwrotu za ostatnie 3 lata w wysokości 9,42%.



”

**20. w Rozdziale XI pkt 4.2 otrzymuje nowe, następujące brzmienie:**

- 4.2. Wskazanie wartości Współczynnika Kosztów Całkowitych (WKC), wraz z informacją, że odzwierciedla on udział kosztów niezwiązanych bezpośrednio z działalnością inwestycyjną Subfunduszu w średniej wartości aktywów netto Subfunduszu za dany rok, a także wskazanie kategorii kosztów Subfunduszu niewłączonych do wskaźnika WKC, w tym opłat transakcyjnych**

Współczynnik Kosztów Całkowitych (WKC) za okres 1 stycznia 2023 – 31 grudnia 2023 r. wyniósł: 0,52%.

Wskaźnik WKC odzwierciedla udział kosztów niezwiązanych bezpośrednio z działalnością inwestycyjną Subfunduszu w średniej Wartości Aktywów Netto Subfunduszu za rok 2023 r.

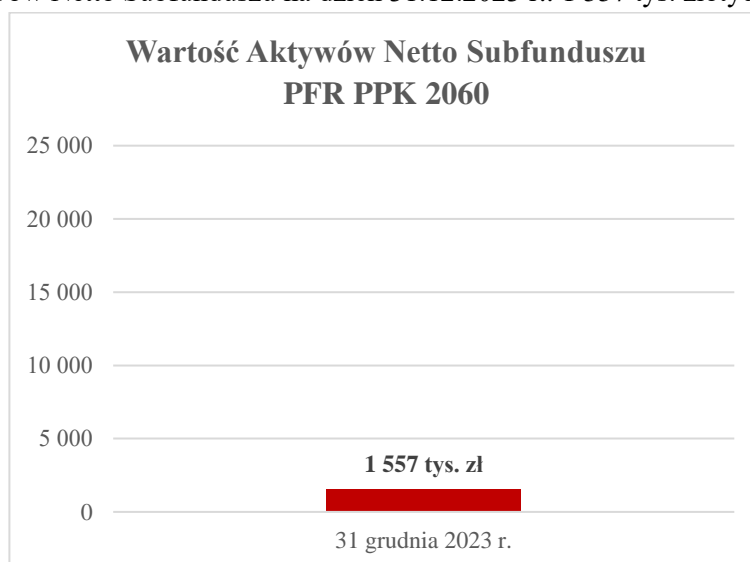
Do wskaźnika WKC nie włączono następujących kategorii kosztów:

- 1) kosztów transakcyjnych, w tym prowizji i opłat maklerskich oraz podatków związanych z nabyciem lub zbyciem składników portfela,
- 2) odsetek z tytułu zaciągniętych pożyczek lub kredytów,
- 3) świadczeń wynikających z realizacji umów, których przedmiotem są instrumenty pochodne,
- 4) opłat związanych z nabyciem lub odkupieniem jednostek uczestnictwa lub innych opłat ponoszonych bezpośrednio przez uczestnika,
- 5) wartości usług dodatkowych.”

**21. w Rozdziale XI pkt 5.1 i 5.2 otrzymują nowe, następujące brzmienie:**

**„5.1. Wartość Aktywów Netto Subfunduszu na koniec ostatniego roku obrotowego, zgodna z wartością zaprezentowaną w zbadanym przez biegłego rewidenta sprawozdaniu finansowym**

Wartość Aktywów Netto Subfunduszu na dzień 31.12.2023 r.: 1 557 tys. złotych.



**5.2. Wielkość średniej stopy zwrotu z inwestycji w Jednostki Uczestnictwa Subfunduszu za ostatnie 2 lata, w przypadku Subfunduszy prowadzących działalność nie dłużej niż 3 lata, albo za ostatnie 3 lata, 5 i 10 lat w pozostałych przypadkach**

Subfundusz osiągnął średnią roczną stopę zwrotu za ostatnie 3 lata w wysokości 10,49%.



”  
**22. w Rozdziale XII pkt 4.2 otrzymuje nowe, następujące brzmienie:**

**4.2. Wskazanie wartości Współczynnika Kosztów Całkowitych (WKC), wraz z informacją, że odzwierciedla on udział kosztów niezwiązanych bezpośrednio z działalnością inwestycyjną Subfunduszu w średniej wartości aktywów netto Subfunduszu za dany rok, a także wskazanie kategorii kosztów Subfunduszu niewłączonych do wskaźnika WKC, w tym opłat transakcyjnych**

Współczynnik Kosztów Całkowitych (WKC) za okres 1 stycznia 2023 – 31 grudnia 2023 r. wyniósł: 0,50%.


Wskaźnik WKC odzwierciedla udział kosztów niezwiązanych bezpośrednio z działalnością inwestycyjną Subfunduszu w średniej Wartości Aktywów Netto Subfunduszu za rok 2023 r.

Do wskaźnika WKC nie włączono następujących kategorii kosztów:

- 1) kosztów transakcyjnych, w tym prowizji i opłat maklerskich oraz podatków związanych z nabyciem lub zbyciem składników portfela,
- 2) odsetek z tytułu zaciągniętych pożyczek lub kredytów,
- 3) świadczeń wynikających z realizacji umów, których przedmiotem są instrumenty pochodne,
- 4) opłat związanych z nabyciem lub odkupieniem jednostek uczestnictwa lub innych opłat ponoszonych bezpośrednio przez uczestnika,
- 5) wartości usług dodatkowych.”

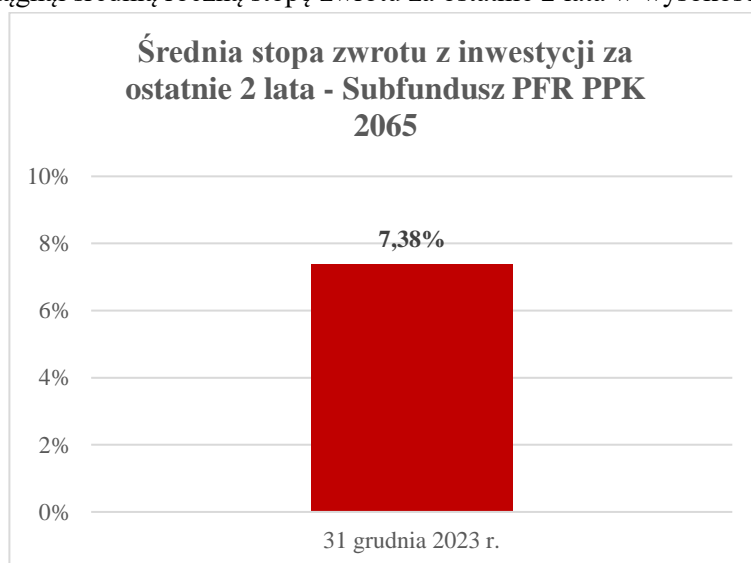
**23. w Rozdziale XII pkt 5.1 i 5.2 otrzymują nowe, następujące brzmienie:**

**„5.1. Wartość Aktywów Netto Subfunduszu na koniec ostatniego roku obrotowego, zgodna z wartością zaprezentowaną w zbadanym przez biegłego rewidenta sprawozdaniu finansowym**  
Wartość Aktywów Netto Subfunduszu na dzień 31.12.2023 r.: 668 tys. złotych.



**5.2. Wielkość średniej stopy zwrotu z inwestycji w Jednostki Uczestnictwa Subfunduszu za ostatnie 2 lata, w przypadku Subfunduszy prowadzących działalność nie dłużej niż 3 lata, albo za ostatnie 3 lata, 5 i 10 lat w pozostałych przypadkach**

Subfundusz osiągnął średnią roczną stopę zwrotu za ostatnie 2 lata w wysokości 7,38%.



”

Pozostałe postanowienia Prospektu pozostają bez zmian.

Powyższe zmiany Prospektu wchodzi w życie z dniem 17 maja 2023 r.