

**OGŁOSZENIE O ZMIANIE**  
**PROSPEKTU INFORMACYJNEGO**  
**PFR PPK SPECJALISTYCZNEGO FUNDUSZU INWESTYCYJNEGO OTWARTEGO**  
**Z DNIA 11 MAJA 2026 R.**

PFR Towarzystwo Funduszy Inwestycyjnych S.A. z siedzibą w Warszawie, działając jako organ PFR PPK Specjalistycznego Funduszu Inwestycyjnego Otwartego („Fundusz”), niniejszym ogłasza o dokonaniu aktualizacji treści Prospektu Informacyjnego Funduszu („Prospekt”). Dokonane zmiany w treści Prospektu są następujące:

1. **na stronie tytułowej Prospektu** w informacji o dacie sporządzania dodaje się informacje na temat niniejszej aktualizacji oraz o dacie sporządzania ostatniego tekstu jednolitego na dzień dokonania niniejszej aktualizacji, tj. 11 maja 2026 r.

2. **w Rozdziale II Prospektu treść pkt 4 otrzymuje następujące brzmienie:**

**„4. Wysokość kapitału własnego Towarzystwa, w tym wysokość składników kapitału własnego na ostatni dzień bilansowy**

Na dzień 31 grudnia 2025 roku wysokość i składniki kapitałów własnych Towarzystwa były następujące:

Wysokość kapitału własnego Towarzystwa	86 973 852,18 zł
Kapitał podstawowy Towarzystwa	48 000 000,00 zł
Kapitał zapasowy	28 529 699,88 zł
Kapitał z aktualizacji wyceny Towarzystwa	0,00 zł
Pozostałe kapitały rezerwowe	0,00 zł
Zysk (strata) netto z lat ubiegłych	0,00 zł
Zysk (strata) netto roku obrotowego Towarzystwa	10 444 152,30 zł

”

3. **w Rozdziale II pkt 8.2.5. otrzymuje nowe, następujące brzmienie:**

**„8.2.5 Milena Olszewska-Miszuris**

**1) Funkcje pełnione poza Towarzystwem, jeżeli ta okoliczność może mieć znaczenie dla sytuacji Uczestników Funduszu**

Milena Olszewska-Miszuris pełni poza Towarzystwem funkcję Członka Rady Nadzorczej 11 bit studios S.A. oraz Członka Rady Nadzorczej Rex Concepts S.A.”.

4. **W Rozdziale III pkt 1 otrzymuje nowe, następujące brzmienie:**

**„1. Data zezwolenia na utworzenie Funduszu**

Nie dotyczy. Fundusz jest specjalistycznym funduszem inwestycyjnym otwartym z wydzielonymi subfunduszami, w którym każdy z subfunduszy jest subfunduszem zdefiniowanej daty, o którym mowa w art. 39 Ustawy o PPK, utworzenie którego, zgodnie z art. 15a Ustawy, nie wymaga uzyskania zezwolenia Komisji Nadzoru Finansowego.”.

**5. w Rozdziale IV pkt 4.2 otrzymuje nowe, następujące brzmienie:**

**„4.2. Wskazanie wartości Współczynnika Kosztów Całkowitych (WKC), wraz z informacją, że odzwierciedla on udział kosztów niezwiązanych bezpośrednio z działalnością inwestycyjną Subfunduszu w średniej wartości aktywów netto Subfunduszu za dany rok, a także wskazanie kategorii kosztów Subfunduszu niewłączonych do wskaźnika WKC, w tym opłat transakcyjnych**

Współczynnik Kosztów Całkowitych (WKC) za okres 1 stycznia 2025 r. – 31 grudnia 2025 r. wyniósł: 0,71%.

Wskaźnik WKC odzwierciedla udział kosztów niezwiązanych bezpośrednio z działalnością inwestycyjną Subfunduszu w średniej Wartości Aktywów Netto Subfunduszu za rok 2024 r.

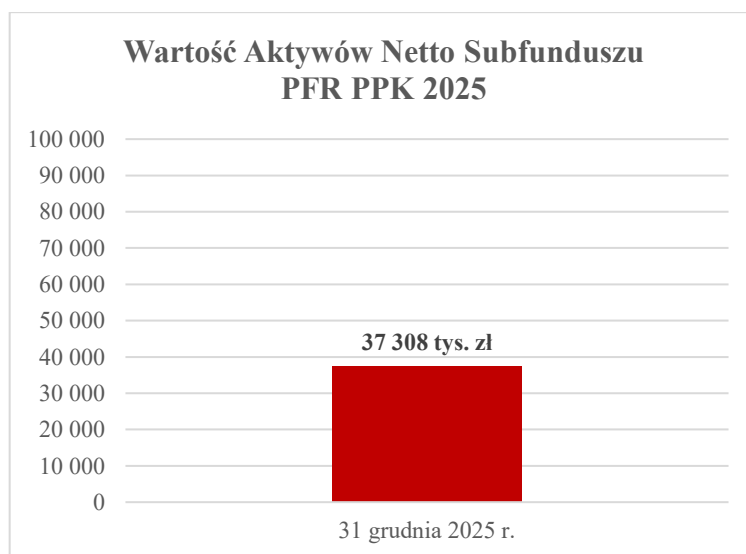
Do wskaźnika WKC nie włączono następujących kategorii kosztów:

- 1) kosztów transakcyjnych, w tym prowizji i opłat maklerskich oraz podatków związanych z nabyciem lub zbyciem składników portfela,
- 2) odsetek z tytułu zaciągniętych pożyczek lub kredytów,
- 3) świadczeń wynikających z realizacji umów, których przedmiotem są instrumenty pochodne,
- 4) opłat związanych z nabyciem lub odkupieniem jednostek uczestnictwa lub innych opłat ponoszonych bezpośrednio przez uczestnika,
- 5) wartości usług dodatkowych.”

**6. w Rozdziale IV pkt 5.1 i 5.2 otrzymują nowe, następujące brzmienie:**

**„5.1. Wartość Aktywów Netto Subfunduszu na koniec ostatniego roku obrotowego, zgodna z wartością zaprezentowaną w zbadanym przez biegłego rewidenta sprawozdaniu finansowym**

Wartość Aktywów Netto Subfunduszu na dzień 31 grudnia 2025 r.: 37 308 tys. złotych



**5.2 Wielkość średniej stopy zwrotu z inwestycji w Jednostki Uczestnictwa Subfunduszu za ostatnie 2 lata, w przypadku Subfunduszy prowadzących działalność nie dłużej niż 3 lata, albo za ostatnie**

### 3 lata, 5 i 10 lat w pozostałych przypadkach

Subfundusz osiągnął średnią roczną stopę zwrotu za ostatnie 3 lata w wysokości 10,13 %.



Subfundusz osiągnął średnią roczną stopę zwrotu za ostatnie 5 lat w wysokości 5,78%.



### 7. w Rozdziale V pkt 4.2 otrzymuje nowe, następujące brzmienie:

„4.2. Wskazanie wartości Współczynnika Kosztów Całkowitych (WKC), wraz z informacją, że odzwierciedla on udział kosztów niezwiązanych bezpośrednio z działalnością inwestycyjną Subfunduszu w średniej wartości aktywów netto Subfunduszu za dany rok, a także wskazanie kategorii kosztów Subfunduszu niewłączonych do wskaźnika WKC, w tym opłat transakcyjnych

Współczynnik Kosztów Całkowitych (WKC) za okres 1 stycznia 2025 r. – 31 grudnia 2025 r. wyniósł: 0,71%.

Wskaźnik WKC odzwierciedla udział kosztów niezwiązanych bezpośrednio z działalnością inwestycyjną Subfunduszu w średniej Wartości Aktywów Netto Subfunduszu za rok 2025 r.

Do wskaźnika WKC nie włączono następujących kategorii kosztów:

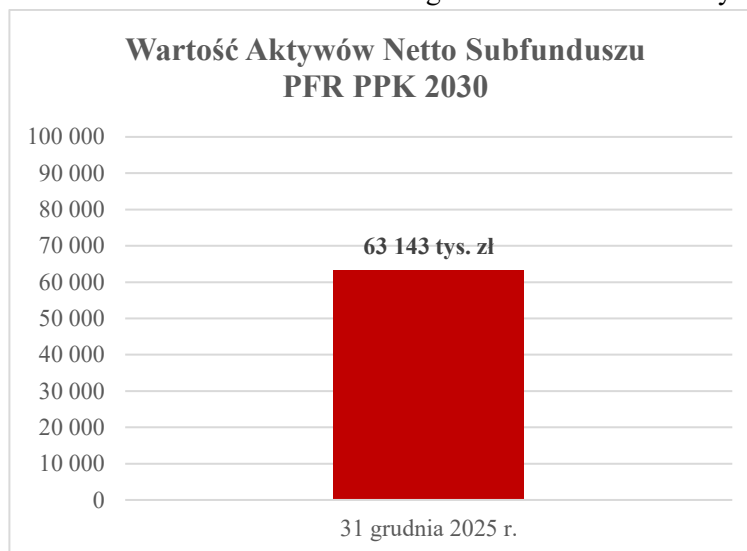
- 1) kosztów transakcyjnych, w tym prowizji i opłat maklerskich oraz podatków związanych z nabyciem lub zbyciem składników portfela,
- 2) odsetek z tytułu zaciągniętych pożyczek lub kredytów,

- 3) świadczeń wynikających z realizacji umów, których przedmiotem są instrumenty pochodne,
- 4) opłat związanych z nabyciem lub odkupieniem jednostek uczestnictwa lub innych opłat ponoszonych bezpośrednio przez uczestnika,
- 5) wartości usług dodatkowych.”

**8. w Rozdziale V pkt 5.1 i 5.2 otrzymują nowe, następujące brzmienie:**

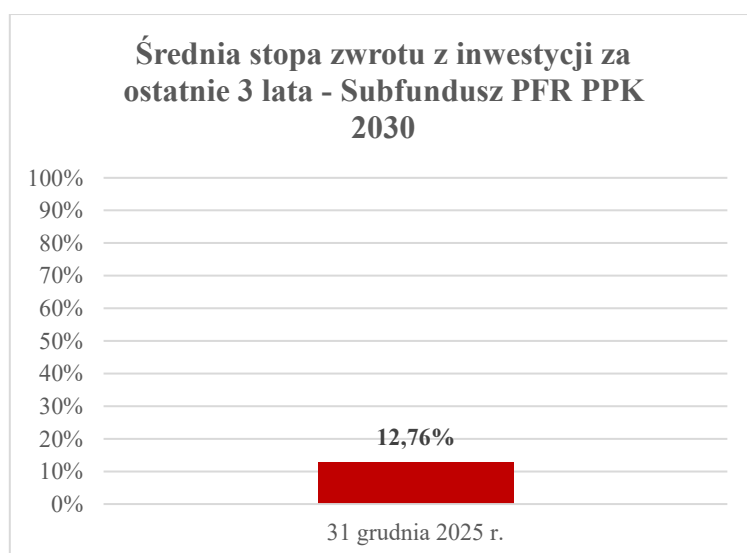
**„5.1. Wartość Aktywów Netto Subfunduszu na koniec ostatniego roku obrotowego, zgodna z wartością zaprezentowaną w zbadanym przez biegłego rewidenta sprawozdaniu finansowym**

**Wartość Aktywów Netto Subfunduszu na dzień 31 grudnia 2025 r.: 63 143 tys. złotych.**



**5.2. Wielkość średniej stopy zwrotu z inwestycji w Jednostki Uczestnictwa Subfunduszu za ostatnie 2 lata, w przypadku Subfunduszy prowadzących działalność nie dłużej niż 3 lata, albo za ostatnie 3 lata, 5 i 10 lat w pozostałych przypadkach**

Subfundusz osiągnął średnią roczną stopę zwrotu za ostatnie 3 lata w wysokości 12,76%.



Subfundusz osiągnął średnią roczną stopę zwrotu za ostatnie 5 lat w wysokości 7,84%.



**9. w Rozdziale VI pkt 4.2 otrzymuje nowe, następujące brzmienie:**

**„4.2. Wskazanie wartości Współczynnika Kosztów Całkowitych (WKC), wraz z informacją, że odzwierciedla on udział kosztów niezwiązanych bezpośrednio z działalnością inwestycyjną Subfunduszu w średniej wartości aktywów netto Subfunduszu za dany rok, a także wskazanie kategorii kosztów Subfunduszu niewłączonych do wskaźnika WKC, w tym opłat transakcyjnych**

Współczynnik Kosztów Całkowitych (WKC) za okres 1 stycznia 2025 r. – 31 grudnia 2025 r. wyniósł: 0,75%.

Wskaźnik WKC odzwierciedla udział kosztów niezwiązanych bezpośrednio z działalnością inwestycyjną Subfunduszu w średniej Wartości Aktywów Netto Subfunduszu za rok 2025 r.

Do wskaźnika WKC nie włączono następujących kategorii kosztów:

- 1) kosztów transakcyjnych, w tym prowizji i opłat maklerskich oraz podatków związanych z nabyciem lub zbyciem składników portfela,
- 2) odsetek z tytułu zaciągniętych pożyczek lub kredytów,
- 3) świadczeń wynikających z realizacji umów, których przedmiotem są instrumenty pochodne,
- 4) opłat związanych z nabyciem lub odkupieniem jednostek uczestnictwa lub innych opłat ponoszonych bezpośrednio przez uczestnika,
- 5) wartości usług dodatkowych.”

**10. w Rozdziale VI pkt 5.1 i 5.2 otrzymują nowe, następujące brzmienie:**

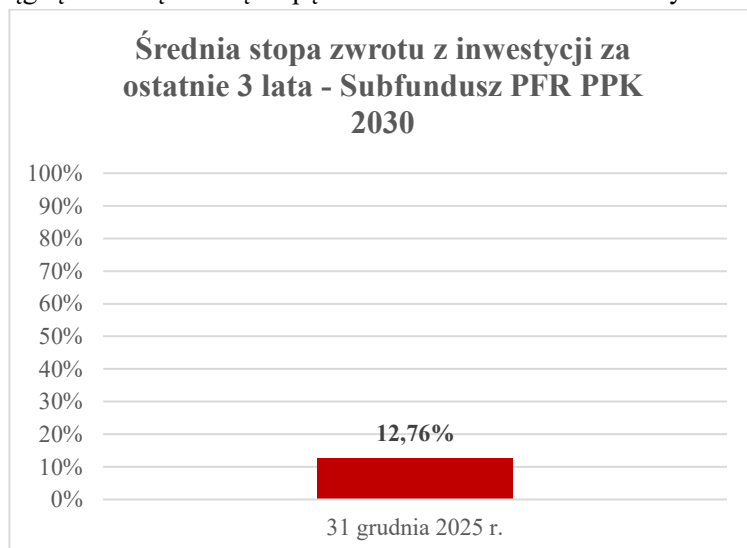
**„5.1. Wartość Aktywów Netto Subfunduszu na koniec ostatniego roku obrotowego, zgodna z wartością zaprezentowaną w zbadanym przez biegłego rewidenta sprawozdaniu finansowym**

Wartość Aktywów Netto Subfunduszu na dzień 31 grudnia 2025 r.: 87 375 tys. złotych.



**5.2. Wielkość średniej stopy zwrotu z inwestycji w Jednostki Uczestnictwa Subfunduszu za ostatnie 2 lata, w przypadku Subfunduszy prowadzących działalność nie dłużej niż 3 lata, albo za ostatnie 3 lata, 5 i 10 lat w pozostałych przypadkach**

Subfundusz osiągnął średnią roczną stopę zwrotu za ostatnie 3 lata w wysokości 16,08%.



Subfundusz osiągnął średnią roczną stopę zwrotu za ostatnie 5 lat w wysokości 10,02%.



**11. w Rozdziale VII pkt 4.2 otrzymuje nowe, następujące brzmienie:**

**„4.2. Wskazanie wartości Współczynnika Kosztów Całkowitych (WKC), wraz z informacją, że odzwierciedla on udział kosztów niezwiązanych bezpośrednio z działalnością inwestycyjną Subfunduszu w średniej wartości aktywów netto Subfunduszu za dany rok, a także wskazanie kategorii kosztów Subfunduszu niewłączonych do wskaźnika WKC, w tym opłat transakcyjnych**

Współczynnik Kosztów Całkowitych (WKC) za okres 1 stycznia 2025 r. – 31 grudnia 2025 r. wyniósł: 0,77%.

Wskaźnik WKC odzwierciedla udział kosztów niezwiązanych bezpośrednio z działalnością inwestycyjną Subfunduszu w średniej Wartości Aktywów Netto Subfunduszu za rok 2025 r.

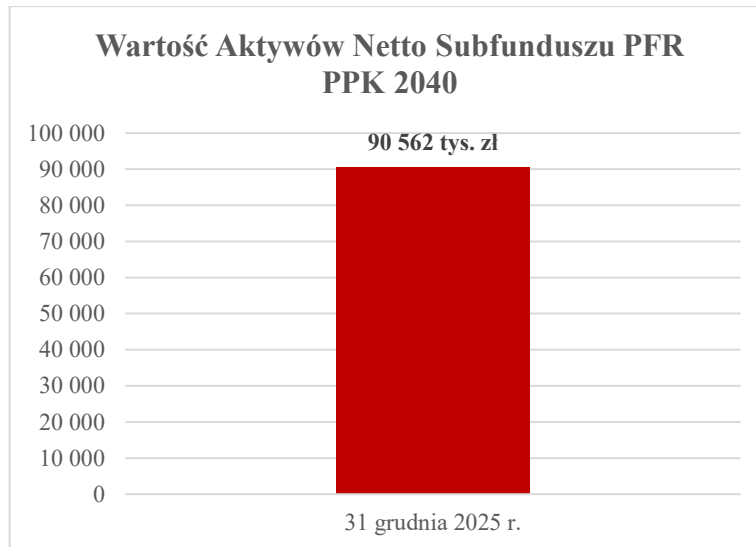
Do wskaźnika WKC nie włączono następujących kategorii kosztów:

- 1) kosztów transakcyjnych, w tym prowizji i opłat maklerskich oraz podatków związanych z nabyciem lub zbyciem składników portfela,
- 2) odsetek z tytułu zaciągniętych pożyczek lub kredytów,
- 3) świadczeń wynikających z realizacji umów, których przedmiotem są instrumenty pochodne,
- 4) opłat związanych z nabyciem lub odkupieniem jednostek uczestnictwa lub innych opłat ponoszonych bezpośrednio przez uczestnika,
- 5) wartości usług dodatkowych.”

**12. w Rozdziale VII pkt 5.1 i 5.2 otrzymują nowe, następujące brzmienie:**

**„5.1. Wartość Aktywów Netto Subfunduszu na koniec ostatniego roku obrotowego, zgodna z wartością zaprezentowaną w zbadanym przez biegłego rewidenta sprawozdaniu finansowym**

Wartość Aktywów Netto Subfunduszu na dzień 31 grudnia 2025 r.: 90 562 tys. złotych.



**5.2. Wielkość średniej stopy zwrotu z inwestycji w Jednostki Uczestnictwa Subfunduszu za ostatnie 2 lata, w przypadku Subfunduszy prowadzących działalność nie dłużej niż 3 lata, albo za ostatnie 3 lata, 5 i 10 lat w pozostałych przypadkach**

Subfundusz osiągnął średnią roczną stopę zwrotu za ostatnie 3 lata w wysokości 18,24%.



Subfundusz osiągnął średnią roczną stopę zwrotu za ostatnie 5 lat w wysokości 11,39%.



**13. w Rozdziale VIII pkt 4.2 otrzymuje nowe, następujące brzmienie:**

**„4.2. Wskazanie wartości Współczynnika Kosztów Całkowitych (WKC), wraz z informacją, że odzwierciedla on udział kosztów niezwiązanych bezpośrednio z działalnością inwestycyjną Subfunduszu w średniej wartości aktywów netto Subfunduszu za dany rok, a także wskazanie kategorii kosztów Subfunduszu niewłączonych do wskaźnika WKC, w tym opłat transakcyjnych**

Współczynnik Kosztów Całkowitych (WKC) za okres 1 stycznia 2025 r. – 31 grudnia 2025 r. wyniósł: 0,82%.

Wskaźnik WKC odzwierciedla udział kosztów niezwiązanych bezpośrednio z działalnością inwestycyjną Subfunduszu w średniej Wartości Aktywów Netto Subfunduszu za rok 2025 r.

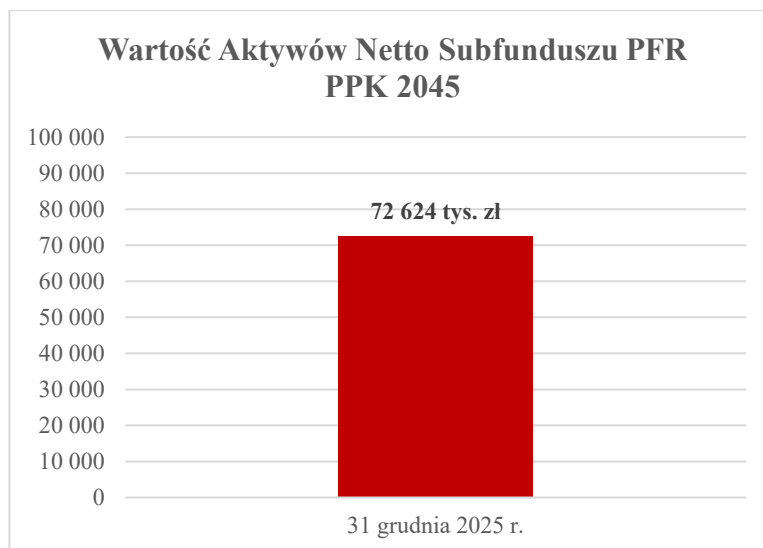
Do wskaźnika WKC nie włączono następujących kategorii kosztów:

- 1) kosztów transakcyjnych, w tym prowizji i opłat maklerskich oraz podatków związanych z nabyciem lub zbyciem składników portfela,
- 2) odsetek z tytułu zaciągniętych pożyczek lub kredytów,
- 3) świadczeń wynikających z realizacji umów, których przedmiotem są instrumenty pochodne,
- 4) opłat związanych z nabyciem lub odkupieniem jednostek uczestnictwa lub innych opłat ponoszonych bezpośrednio przez uczestnika,
- 5) wartości usług dodatkowych.”

**14. w Rozdziale VIII pkt 5.1 i 5.2 otrzymują nowe, następujące brzmienie:**

**„5.1. Wartość Aktywów Netto Subfunduszu na koniec ostatniego roku obrotowego, zgodna z wartością zaprezentowaną w zbadanym przez biegłego rewidenta sprawozdaniu finansowym**

Wartość Aktywów Netto Subfunduszu na dzień 31 grudnia 2025 r.: 72 624 tys. złotych.



**5.2. Wielkość średniej stopy zwrotu z inwestycji w Jednostki Uczestnictwa Subfunduszu za ostatnie 2 lata, w przypadku Subfunduszy prowadzących działalność nie dłużej niż 3 lata, albo za ostatnie 3 lata, 5 i 10 lat w pozostałych przypadkach**

Subfundusz osiągnął średnią roczną stopę zwrotu za ostatnie 3 lata w wysokości 19,30%.



Subfundusz osiągnął średnią roczną stopę zwrotu za ostatnie 5 lat w wysokości 12,22%.



**15. w Rozdziale IX pkt 4.2 otrzymuje nowe, następujące brzmienie:**

**„4.2. Wskazanie wartości Współczynnika Kosztów Całkowitych (WKC), wraz z informacją, że odzwierciedla on udział kosztów niezwiązanych bezpośrednio z działalnością inwestycyjną Subfunduszu w średniej wartości aktywów netto Subfunduszu za dany rok, a także wskazanie kategorii kosztów Subfunduszu niewłączonych do wskaźnika WKC, w tym opłat transakcyjnych**

Współczynnik Kosztów Całkowitych (WKC) za okres 1 stycznia 2025 – 31 grudnia 2025 r. wyniósł: 0,94%.

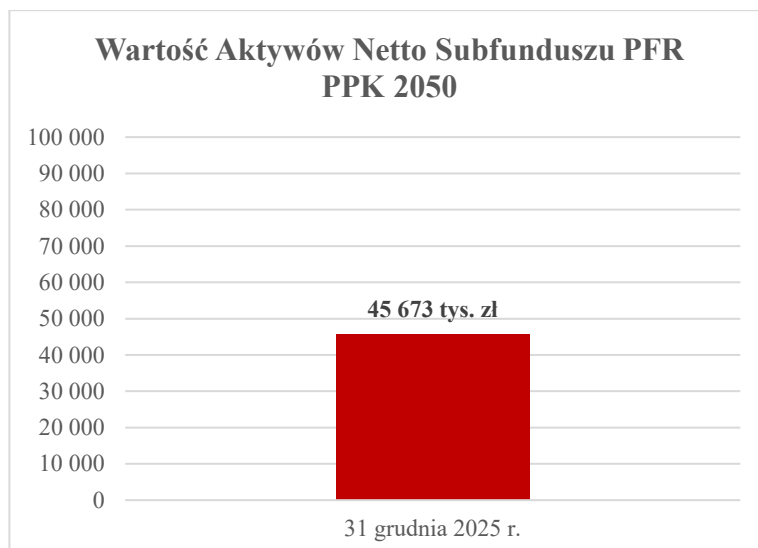
Wskaźnik WKC odzwierciedla udział kosztów niezwiązanych bezpośrednio z działalnością inwestycyjną Subfunduszu w średniej Wartości Aktywów Netto Subfunduszu za rok 2025 r.

Do wskaźnika WKC nie włączono następujących kategorii kosztów:

- 1) kosztów transakcyjnych, w tym prowizji i opłat maklerskich oraz podatków związanych z nabyciem lub zbyciem składników portfela,
- 2) odsetek z tytułu zaciągniętych pożyczek lub kredytów,
- 3) świadczeń wynikających z realizacji umów, których przedmiotem są instrumenty pochodne,
- 4) opłat związanych z nabyciem lub odkupieniem jednostek uczestnictwa lub innych opłat ponoszonych bezpośrednio przez uczestnika,
- 5) wartości usług dodatkowych.”

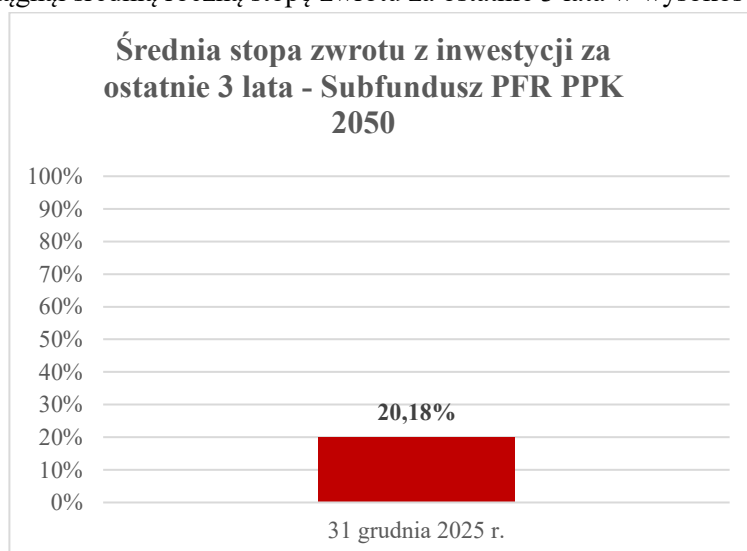
**16. w Rozdziale IX pkt 5.1 i 5.2 otrzymują nowe, następujące brzmienie:**

**„5.1. Wartość Aktywów Netto Subfunduszu na koniec ostatniego roku obrotowego, zgodna z wartością zaprezentowaną w zbadanym przez biegłego rewidenta sprawozdaniu finansowym**  
Wartość Aktywów Netto Subfunduszu na dzień 31 grudnia 2025 r.: 45 673 tys. złotych.



**5.2. Wielkość średniej stopy zwrotu z inwestycji w Jednostki Uczestnictwa Subfunduszu za ostatnie 2 lata, w przypadku Subfunduszy prowadzących działalność nie dłużej niż 3 lata, albo za ostatnie 3 lata, 5 i 10 lat w pozostałych przypadkach**

Subfundusz osiągnął średnią roczną stopę zwrotu za ostatnie 3 lata w wysokości 20,18%.



Subfundusz osiągnął średnią roczną stopę zwrotu za ostatnie 5 lat w wysokości 12,60%.



**17. w Rozdziale X pkt 4.2 otrzymuje nowe, następujące brzmienie:**

**„4.2. Wskazanie wartości Współczynnika Kosztów Całkowitych (WKC), wraz z informacją, że odzwierciedla on udział kosztów niezwiązanych bezpośrednio z działalnością inwestycyjną Subfunduszu w średniej wartości aktywów netto Subfunduszu za dany rok, a także wskazanie kategorii kosztów Subfunduszu niewłączonych do wskaźnika WKC, w tym opłat transakcyjnych**

Współczynnik Kosztów Całkowitych (WKC) za okres 1 stycznia 2025 r. – 31 grudnia 2025 r. wyniósł: 0,94%.

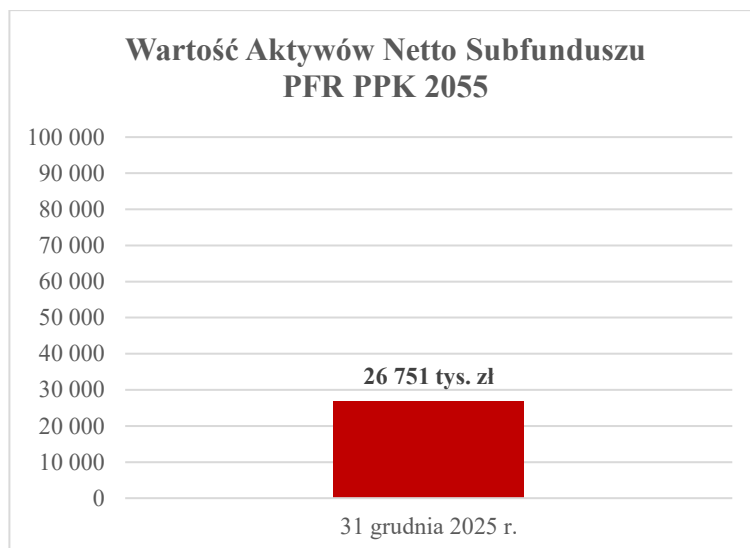
Wskaźnik WKC odzwierciedla udział kosztów niezwiązanych bezpośrednio z działalnością inwestycyjną Subfunduszu w średniej Wartości Aktywów Netto Subfunduszu za rok 2025 r.

Do wskaźnika WKC nie włączono następujących kategorii kosztów:

- 1) kosztów transakcyjnych, w tym prowizji i opłat maklerskich oraz podatków związanych z nabyciem lub zbyciem składników portfela,
- 2) odsetek z tytułu zaciągniętych pożyczek lub kredytów,
- 3) świadczeń wynikających z realizacji umów, których przedmiotem są instrumenty pochodne,
- 4) opłat związanych z nabyciem lub odkupieniem jednostek uczestnictwa lub innych opłat ponoszonych bezpośrednio przez uczestnika,
- 5) wartości usług dodatkowych.”

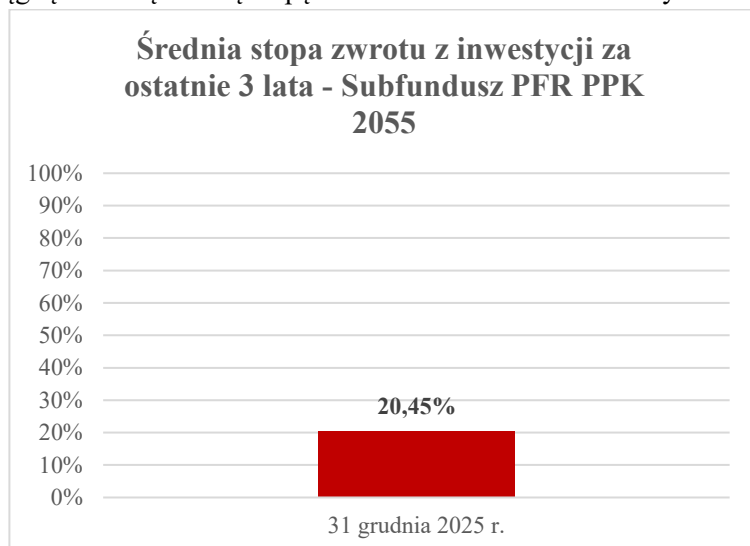
**18. w Rozdziale X pkt 5.1 i 5.2 otrzymują nowe, następujące brzmienie:**

**„5.1. Wartość Aktywów Netto Subfunduszu na koniec ostatniego roku obrotowego, zgodna z wartością zaprezentowaną w zbadanym przez biegłego rewidenta sprawozdaniu finansowym**  
Wartość Aktywów Netto Subfunduszu na dzień 31 grudnia 2025 r.: 26 751 tys. złotych.



**5.2. Wielkość średniej stopy zwrotu z inwestycji w Jednostki Uczestnictwa Subfunduszu za ostatnie 2 lata, w przypadku Subfunduszy prowadzących działalność nie dłużej niż 3 lata, albo za ostatnie 3 lata, 5 i 10 lat w pozostałych przypadkach**

Subfundusz osiągnął średnią roczną stopę zwrotu za ostatnie 3 lata w wysokości 20,45%.



Subfundusz osiągnął średnią roczną stopę zwrotu za ostatnie 5 lat w wysokości 12,88%.



**19. w Rozdziale XI pkt 4.2 otrzymuje nowe, następujące brzmienie:**

**„4.2. Wskazanie wartości Współczynnika Kosztów Całkowitych (WKC), wraz z informacją, że odzwierciedla on udział kosztów niezwiązanych bezpośrednio z działalnością inwestycyjną Subfunduszu w średniej wartości aktywów netto Subfunduszu za dany rok, a także wskazanie kategorii kosztów Subfunduszu niewłączonych do wskaźnika WKC, w tym opłat transakcyjnych**

Współczynnik Kosztów Całkowitych (WKC) za okres 1 stycznia 2025 r. – 31 grudnia 2025 r. wyniósł: 0,77%.

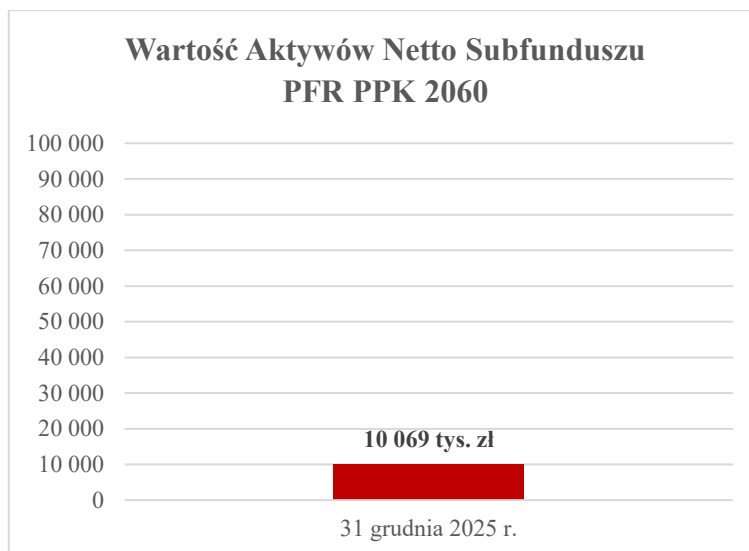
Wskaźnik WKC odzwierciedla udział kosztów niezwiązanych bezpośrednio z działalnością inwestycyjną Subfunduszu w średniej Wartości Aktywów Netto Subfunduszu za rok 2025 r.

Do wskaźnika WKC nie włączono następujących kategorii kosztów:

- 1) kosztów transakcyjnych, w tym prowizji i opłat maklerskich oraz podatków związanych z nabyciem lub zbyciem składników portfela,
- 2) odsetek z tytułu zaciągniętych pożyczek lub kredytów,
- 3) świadczeń wynikających z realizacji umów, których przedmiotem są instrumenty pochodne,
- 4) opłat związanych z nabyciem lub odkupieniem jednostek uczestnictwa lub innych opłat ponoszonych bezpośrednio przez uczestnika,
- 5) wartości usług dodatkowych.”

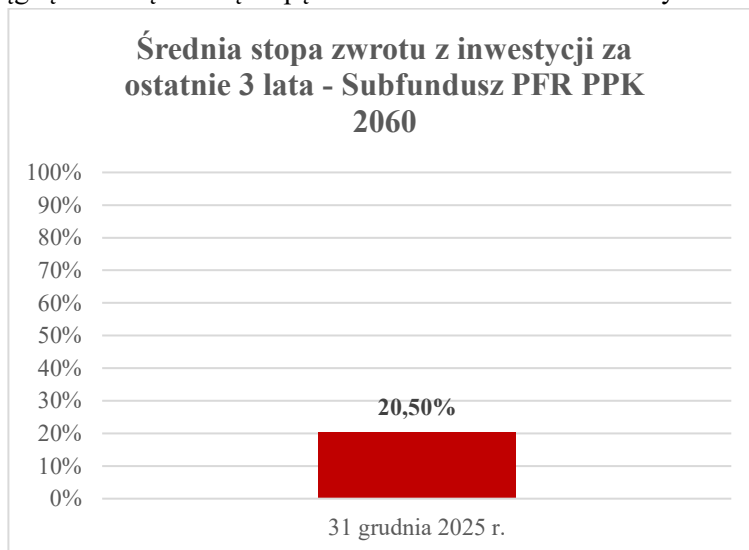
**20. w Rozdziale XI pkt 5.1 i 5.2 otrzymują nowe, następujące brzmienie:**

**„5.1. Wartość Aktywów Netto Subfunduszu na koniec ostatniego roku obrotowego, zgodna z wartością zaprezentowaną w zbadanym przez biegłego rewidenta sprawozdaniu finansowym**  
Wartość Aktywów Netto Subfunduszu na dzień 31 grudnia 2025 r.: 10 069 tys. złotych.



**5.2. Wielkość średniej stopy zwrotu z inwestycji w Jednostki Uczestnictwa Subfunduszu za ostatnie 2 lata, w przypadku Subfunduszy prowadzących działalność nie dłużej niż 3 lata, albo za ostatnie 3 lata, 5 i 10 lat w pozostałych przypadkach**

Subfundusz osiągnął średnią roczną stopę zwrotu za ostatnie 3 lata w wysokości 20,50%.



Subfundusz osiągnął średnią roczną stopę zwrotu za ostatnie 5 lat w wysokości 13,51%.



**21. w Rozdziale XII pkt 4.2 otrzymuje nowe, następujące brzmienie:**

**„4.2. Wskazanie wartości Współczynnika Kosztów Całkowitych (WKC), wraz z informacją, że odzwierciedla on udział kosztów niezwiązanych bezpośrednio z działalnością inwestycyjną Subfunduszu w średniej wartości aktywów netto Subfunduszu za dany rok, a także wskazanie kategorii kosztów Subfunduszu niewłączonych do wskaźnika WKC, w tym opłat transakcyjnych**

Współczynnik Kosztów Całkowitych (WKC) za okres 1 stycznia 2025 r. – 31 grudnia 2025 r. wyniósł: 0,68%.

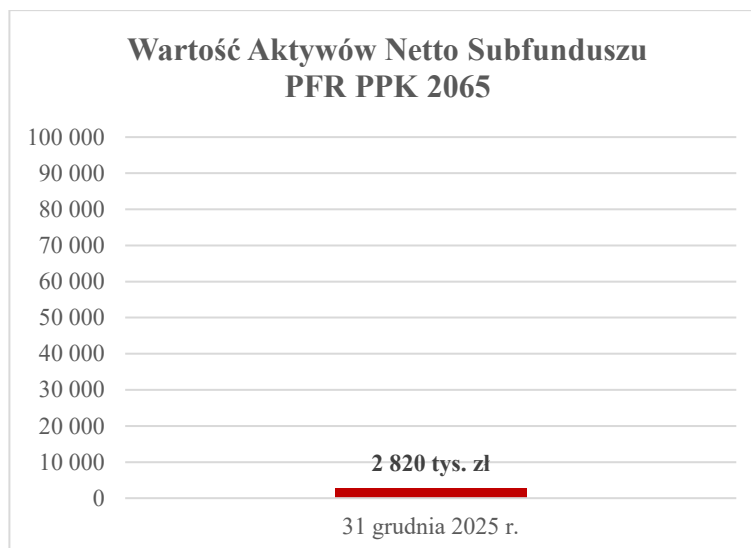
Wskaźnik WKC odzwierciedla udział kosztów niezwiązanych bezpośrednio z działalnością inwestycyjną Subfunduszu w średniej Wartości Aktywów Netto Subfunduszu za rok 2025 r.

Do wskaźnika WKC nie włączono następujących kategorii kosztów:

- 1) kosztów transakcyjnych, w tym prowizji i opłat maklerskich oraz podatków związanych z nabyciem lub zbyciem składników portfela,
- 2) odsetek z tytułu zaciągniętych pożyczek lub kredytów,
- 3) świadczeń wynikających z realizacji umów, których przedmiotem są instrumenty pochodne,
- 4) opłat związanych z nabyciem lub odkupieniem jednostek uczestnictwa lub innych opłat ponoszonych bezpośrednio przez uczestnika,
- 5) wartości usług dodatkowych.”

**22. w Rozdziale XII pkt 5.1 i 5.2 otrzymują nowe, następujące brzmienie:**

**„5.1. Wartość Aktywów Netto Subfunduszu na koniec ostatniego roku obrotowego, zgodna z wartością zaprezentowaną w zbadanym przez biegłego rewidenta sprawozdaniu finansowym**  
Wartość Aktywów Netto Subfunduszu na dzień 31 grudnia 2025 r.: 2 820 tys. złotych.



**5.2. Wielkość średniej stopy zwrotu z inwestycji w Jednostki Uczestnictwa Subfunduszu za ostatnie 2 lata, w przypadku Subfunduszy prowadzących działalność nie dłużej niż 3 lata, albo za ostatnie 3 lata, 5 i 10 lat w pozostałych przypadkach**

Subfundusz osiągnął średnią roczną stopę zwrotu za ostatnie 3 lata w wysokości 20,64%.



**23. w Rozdziale XIII pkt 4.2 otrzymuje nowe, następujące brzmienie:**

**„4.2. Wskazanie wartości Współczynnika Kosztów Całkowitych (WKC), wraz z informacją, że odzwierciedla on udział kosztów niezwiązanych bezpośrednio z działalnością inwestycyjną Subfunduszu w średniej wartości aktywów netto Subfunduszu za dany rok, a także wskazanie kategorii kosztów Subfunduszu niewłączonych do wskaźnika WKC, w tym opłat transakcyjnych**

Subfundusz rozpoczął działalność w 2026 roku.

**24. w Rozdziale XIII pkt 5.1 i 5.2 otrzymują nowe, następujące brzmienie:**

**„5.1. Wartość Aktywów Netto Subfunduszu na koniec ostatniego roku obrotowego, zgodna z wartością zaprezentowaną w zbadanym przez biegłego rewidenta sprawozdaniu finansowym**

Subfundusz rozpoczął działalność w 2026 roku.

**5.2. Wielkość średniej stopy zwrotu z inwestycji w Jednostki Uczestnictwa Subfunduszu za ostatnie 2 lata, w przypadku Subfunduszy prowadzących działalność nie dłużej niż 3 lata, albo za ostatnie 3 lata, 5 i 10 lat w pozostałych przypadkach**

Subfundusz rozpoczął działalność w 2026 roku.”

**25. w Rozdziale XIII pkt 5.4. otrzymują nowe, następujące brzmienie:**

**„5.4. Informacja o średnich stopach zwrotu z przyjętego przez Subfundusz wzorca odpowiednio dla okresów, o których mowa w pkt 5.2.**

Subfundusz rozpoczął działalność w 2026 roku.”

**26. w Rozdziale XVI pkt 9.1. otrzymują nowe, następujące brzmienie:**

„9.1. Informacje o imieniu i nazwisku (nazwie), adresie zamieszkania (siedziby) przedsiębiorcy, organie, który zarejestrował działalność gospodarczą przedsiębiorcy, a także numerze, pod którym przedsiębiorca został zarejestrowany, a w przypadku gdy działalność przedsiębiorcy wymaga uzyskania zezwolenia - danych dotyczących instytucji udzielającej zezwolenia

Fundusz jest reprezentowany przez PFR Towarzystwo Funduszy Inwestycyjnych S.A. z siedzibą w Warszawie, przy ul. Kruczej 50. Siedzibą Funduszu jest siedziba Towarzystwa.

Fundusz został wpisany do rejestru funduszy inwestycyjnych prowadzony przez Sąd Okręgowy w Warszawie VII Wydział Cywilny Rodziny i Rejestrowy pod numerem RFI 1642.

Fundusz jest specjalistycznym funduszem inwestycyjnym otwartym z wydzielonymi subfunduszami, w którym każdy z subfunduszy jest subfunduszem zdefiniowanej daty, o którym mowa w art. 39 Ustawy o PPK, utworzenie którego, zgodnie z art. 15a Ustawy, nie wymaga uzyskania zezwolenia Komisji Nadzoru Finansowego.”.

Pozostałe postanowienia Prospektu pozostają bez zmian.

Powyższe zmiany Prospektu wchodzi w życie z dniem 11 maja 2026 r.